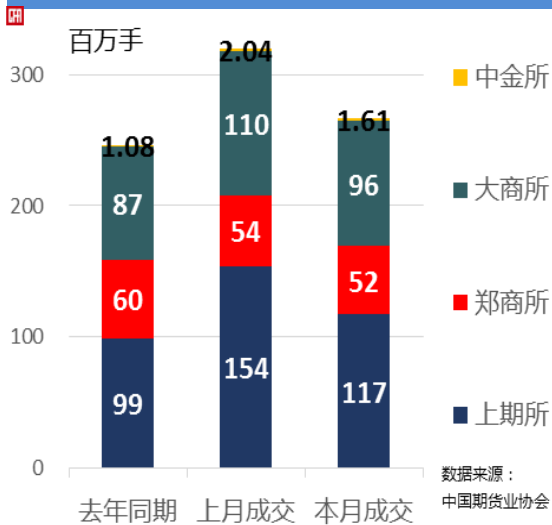


2017年 9月全国期货市场交易情况简报

一、总体情况

9月全国期货市场成交量较上月下降16.67%



9月全国期货市场成交量为266.44百万手；
同比增长8.27%，环比下降16.67%；

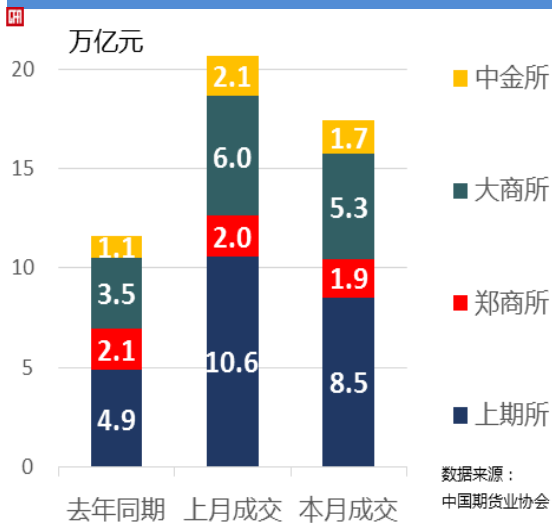
上期所月成交量为117.27百万手，占全国市场的44.01%，
同比增长18.90%，环比下降23.94%；

郑商所月成交量为51.77百万手，占全国市场的19.43%，
同比下降13.26%，环比下降3.60%；

大商所月成交量为95.79百万手，占全国市场的35.95%，
同比增长10.49%，环比下降12.76%；

中金所月成交量为1.61百万手，占全国市场的0.61%，
同比增长49.13%，环比下降20.99%；

9月全国期货市场成交额较上月下降15.84%



9月全国期货市场成交额为17.42万亿元；
同比增长50.06%，环比下降15.84%，

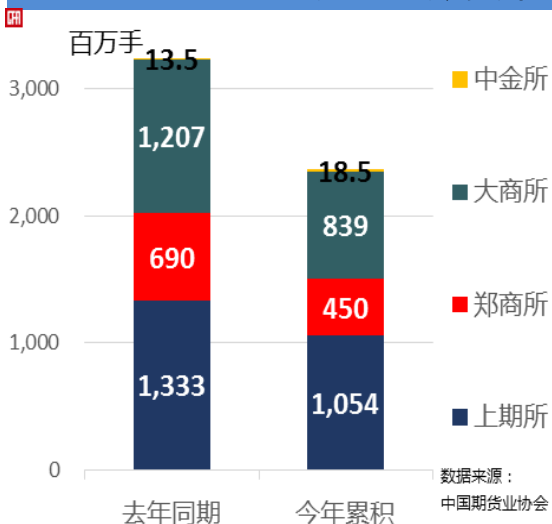
上期所月成交额为8.53万亿元，占全国市场的48.98%，
同比增长75.84%，环比下降19.43%；

郑商所月成交额为1.93万亿元，占全国市场的11.08%，
同比下降8.80%，环比下降5.27%；

大商所月成交额为5.28万亿元，占全国市场的30.32%，
同比增长49.43%，环比下降12.12%；

中金所月成交额为1.67万亿元，占全国市场的9.62%，
同比增长51.60%，环比下降18.72%；

1-9月全国期货市场累计成交量同比下降27.16%



1-9月全国期货市场累计成交量为2,362.05百万手
同比下降27.16%，

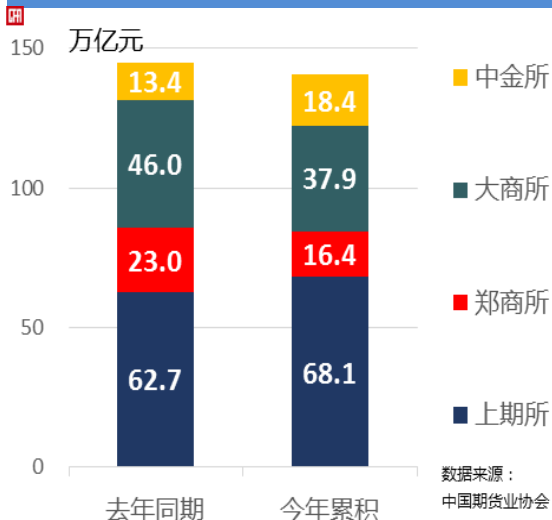
上期所累计成交量为1,053.95百万手，
占全国市场的44.62%，同比下降20.92%

郑商所累计成交量为450.10百万手，
占全国市场的19.06%，同比下降34.74%

大商所累计成交量为839.49百万手，
占全国市场的35.54%，同比下降30.45%

中金所累计成交量为18.51百万手，
占全国市场的0.78%，同比增长36.97%

1-9月全国期货市场累计成交额同比下降2.97%



1-9月全国期货市场累计成交额为140.75万亿元，同比下降2.97%，

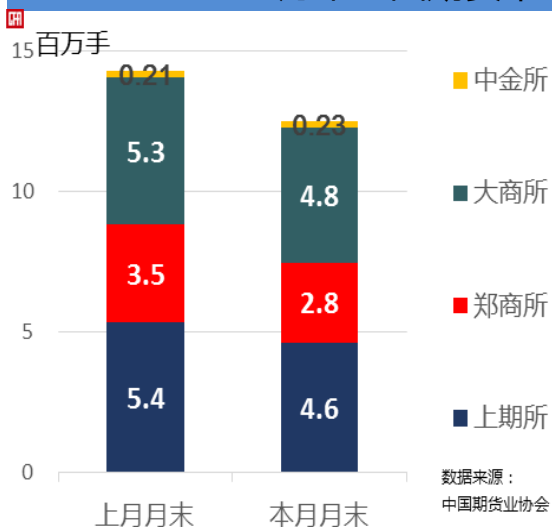
上期所累计成交额为68.06万亿元，占全国市场的48.35%，同比增长8.57%

郑商所累计成交额为16.37万亿元，占全国市场的11.63%，同比下降28.74%

大商所累计成交额为37.92万亿元，占全国市场的26.94%，同比下降17.57%

中金所累计成交额为18.40万亿元，占全国市场的13.07%，同比增长37.45%

9月末全国期货市场总持仓量较上月下降12.52%



截止9月末，

上期所持仓量为4.62百万手，环比下降13.62%

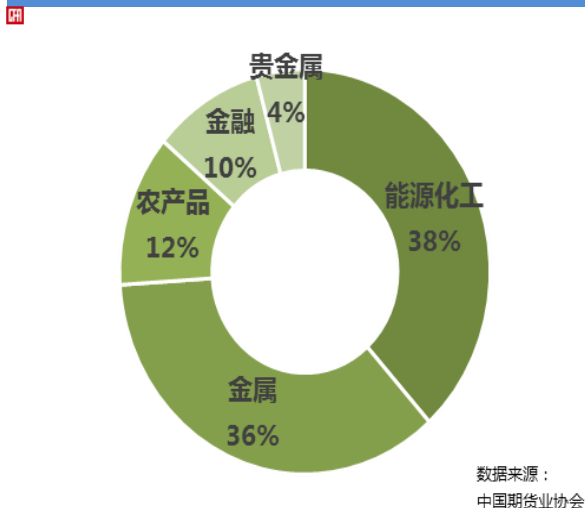
郑商所持仓量为2.85百万手，环比下降17.94%

大商所持仓量为4.81百万手，环比下降8.81%

中金所持仓量为0.23百万手，环比增长11.74%

二、品种成交情况

9月全国期货市场工业品期货成交额占压倒优势

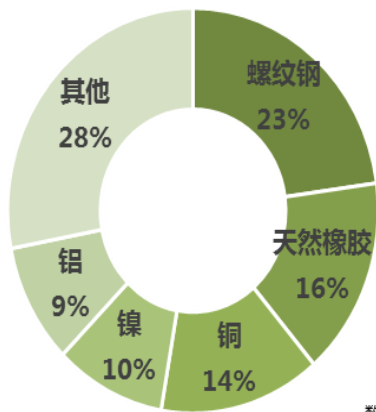


9月全国期货市场成交额按资产类别分别为

- 能源化工 (38%)
- 金属 (36%)
- 农产品 (12%)
- 金融 (10%)
- 贵金属 (4%)

9月上海品种成交额前三甲：螺纹钢、天胶、铜

04

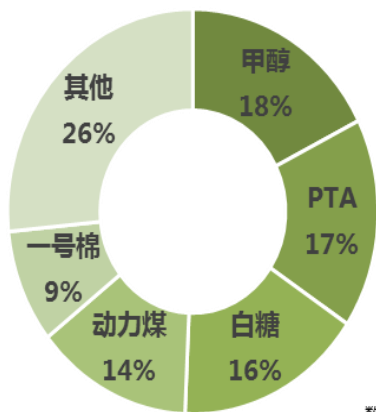


数据来源：
中国期货业协会

9月，上海品种成交额前五名分别为：
螺纹钢（23%）
天胶（16%）
铜（14%）
镍（10%）
铝（9%）

9月郑州品种成交额前三甲：甲醇、PTA、白糖

04

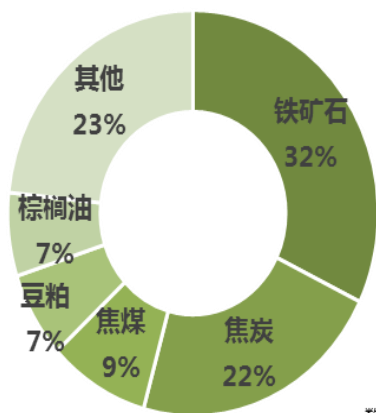


数据来源：
中国期货业协会

9月，郑州品种成交额前五名分别为：
甲醇（18%）
PTA（17%）
白糖（16%）
动力煤（14%）
棉花（9%）

9月大连品种成交额前三甲：铁矿石、焦炭、焦煤

04



数据来源：
中国期货业协会

9月，大连品种成交额前五名分别为：
铁矿石（32%）
焦炭（22%）
焦煤（9%）
豆粕（7%）
棕榈油（7%）