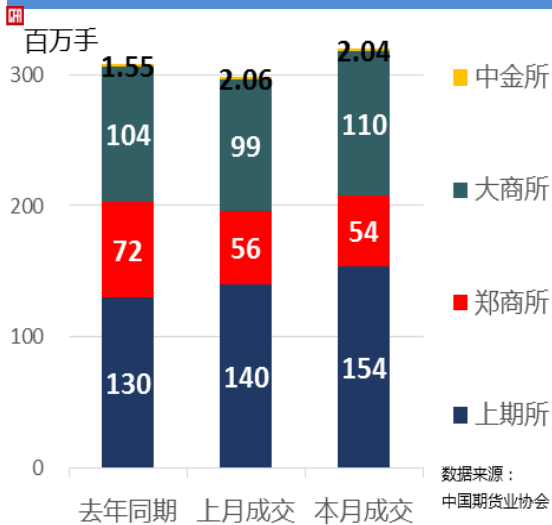


# 2017年 8月全国期货市场交易情况简报

## 一、总体情况

### 8月全国期货市场成交量较上月增长7.31%



8月全国期货市场成交量为319.73百万手；  
同比增长3.79%，环比增长7.31%；

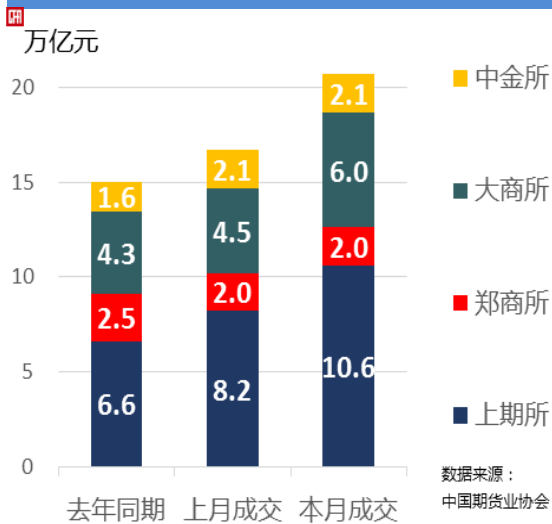
上期所月成交量为154.19百万手，占全国市场的48.22%，  
同比增长18.34%，环比增长9.81%；

郑商所月成交量为53.71百万手，占全国市场的16.80%，  
同比下降25.68%，环比下降4.08%；

大商所月成交量为109.79百万手，占全国市场的34.34%，  
同比增长5.63%，环比增长10.35%；

中金所月成交量为2.04百万手，占全国市场的0.64%，  
同比增长31.85%，环比下降1.03%；

### 8月全国期货市场成交额较上月增长23.78%



8月全国期货市场成交额为20.70万亿元；  
同比增长37.67%，环比增长23.78%，

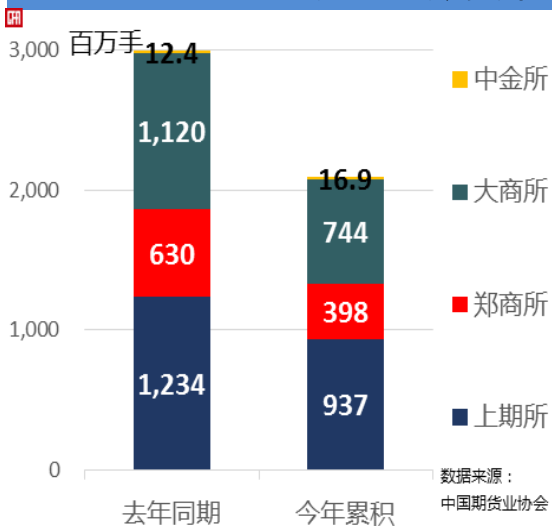
上期所月成交额为10.59万亿元，占全国市场的51.16%，  
同比增长60.45%，环比增长28.81%；

郑商所月成交额为2.04万亿元，占全国市场的9.85%，  
同比下降19.60%，环比增长3.59%；

大商所月成交额为6.01万亿元，占全国市场的29.04%，  
同比增长39.50%，环比增长34.39%；

中金所月成交额为2.06万亿元，占全国市场的9.96%，  
同比增长29.49%，环比下降0.06%；

### 1-8月全国期货市场累计成交量同比下降30.07%



1-8月全国期货市场累计成交量为2,095.61百万手  
同比下降30.07%，

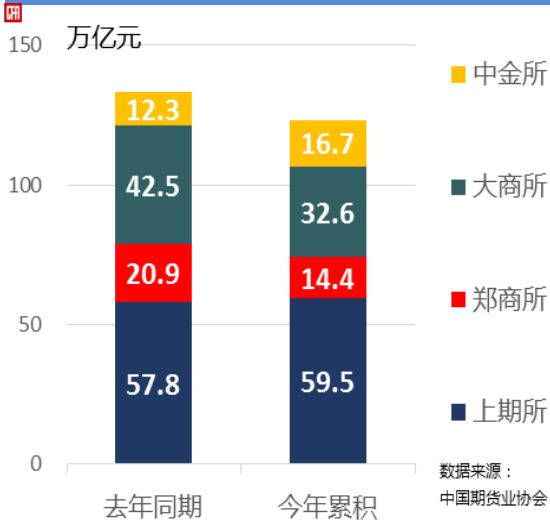
上期所累计成交量为936.68百万手，  
占全国市场的44.70%，同比下降24.10%

郑商所累计成交量为398.33百万手，  
占全国市场的19.01%，同比下降36.77%

大商所累计成交量为743.70百万手，  
占全国市场的35.49%，同比下降33.61%

中金所累计成交量为16.90百万手，  
占全国市场的0.81%，同比增长35.91%

## 1-8月全国期货市场累计成交额同比下降7.58%



1-8月全国期货市场累计成交额为123.33万亿元，同比下降7.58%，

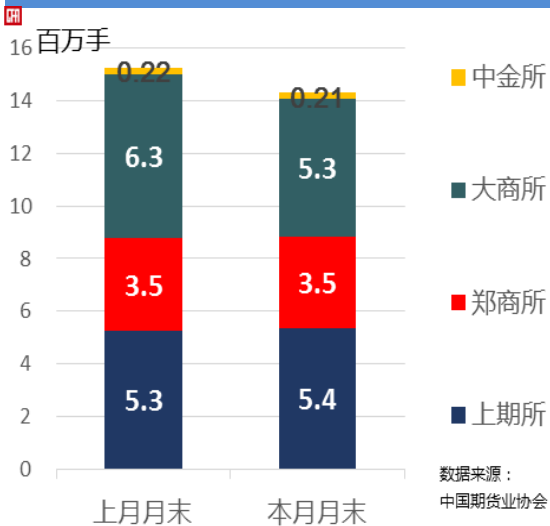
上期所累计成交额为59.53万亿元，占全国市场的48.27%，同比增长2.93%

郑商所累计成交额为14.44万亿元，占全国市场的11.71%，同比下降30.77%

大商所累计成交额为32.64万亿元，占全国市场的26.47%，同比下降23.15%

中金所累计成交额为16.72万亿元，占全国市场的13.56%，同比增长36.17%

## 8月末全国期货市场总持仓量较上月下降6.21%



截止8月末，

上期所持仓量为5.35百万手，环比增长1.87%

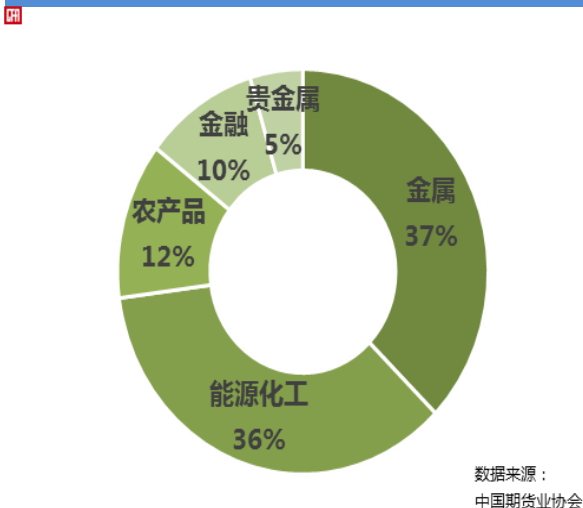
郑商所持仓量为3.47百万手，环比下降1.64%

大商所持仓量为5.28百万手，环比下降15.59%

中金所持仓量为0.21百万手，环比下降5.45%

## 二、品种成交情况

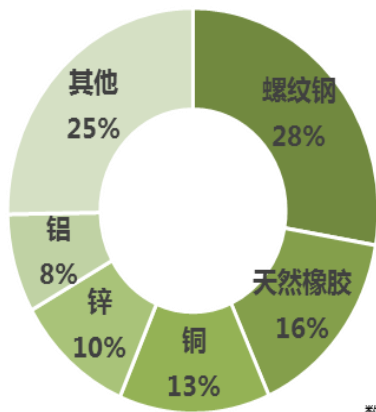
### 8月全国期货市场工业品期货成交额占压倒优势



8月全国期货市场成交额按资产类别分别为

- 金属 (37%)
- 能源化工 (36%)
- 农产品 (12%)
- 金融 (10%)
- 贵金属 (5%)

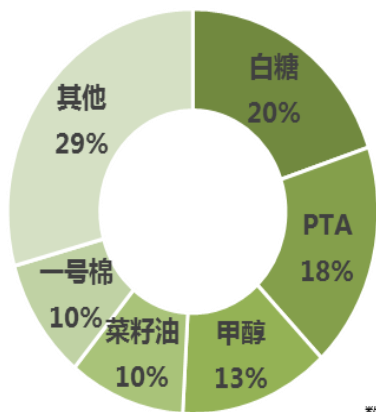
## 8月上海品种成交额前三甲：螺纹钢、天胶、铜



数据来源：  
中国期货业协会

8月，上海品种成交额前五名分别为：  
螺纹钢（28%）  
天胶（16%）  
铜（13%）  
锌（10%）  
铝（8%）

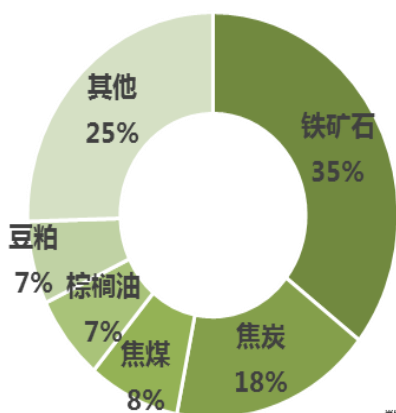
## 8月郑州品种成交额前三甲：白糖、PTA、甲醇



数据来源：  
中国期货业协会

8月，郑州品种成交额前五名分别为：  
白糖（20%）  
PTA（18%）  
甲醇（13%）  
菜油（10%）  
棉花（10%）

## 8月大连品种成交额前三甲：铁矿石、焦炭、焦煤



数据来源：  
中国期货业协会

8月，大连品种成交额前五名分别为：  
铁矿石（35%）  
焦炭（18%）  
焦煤（8%）  
棕榈油（7%）  
豆粕（7%）