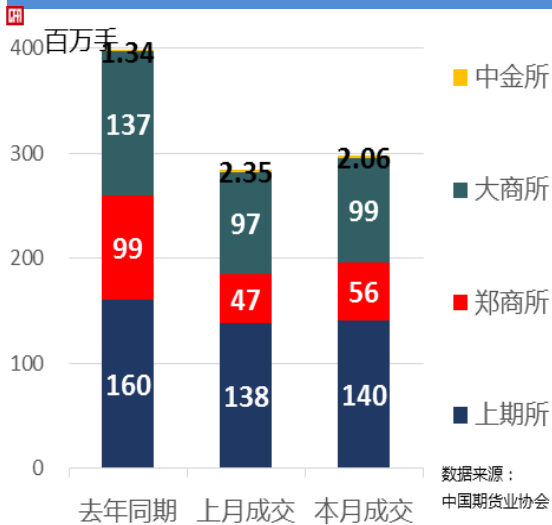


2017年 7月全国期货市场交易情况简报

一、总体情况

7月全国期货市场成交量较上月增长4.78%



7月全国期货市场成交量为297.96百万手；
同比下降25.18%，环比增长4.78%；

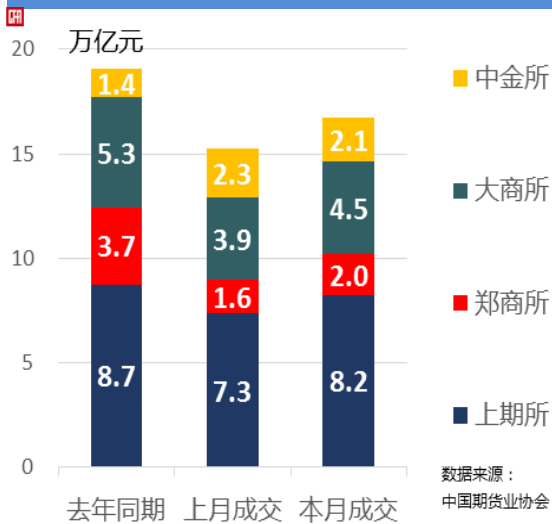
上期所月成交量为140.41百万手，占全国市场的47.12%，
同比下降12.36%，环比增长1.74%；

郑商所月成交量为55.99百万手，占全国市场的18.79%，
同比下降43.56%，环比增长19.36%；

大商所月成交量为99.49百万手，占全国市场的33.39%，
同比下降27.64%，环比增长2.45%；

中金所月成交量为2.06百万手，占全国市场的0.69%，
同比增长54.43%，环比下降12.03%；

7月全国期货市场成交额较上月增长9.86%



7月全国期货市场成交额为16.72万亿元；
同比下降12.28%，环比增长9.86%，

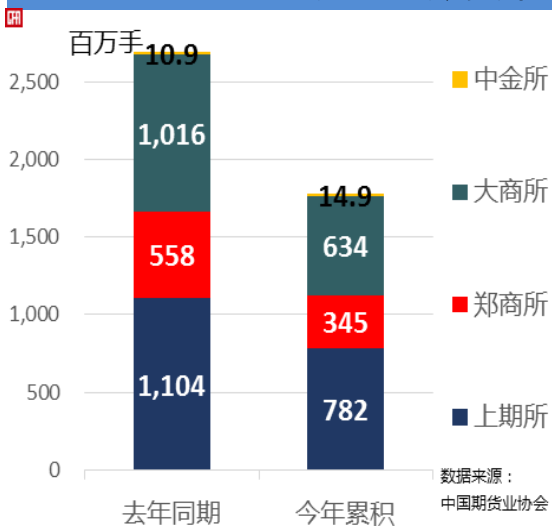
上期所月成交额为8.22万亿元，占全国市场的49.16%，
同比下降5.89%，环比增长12.19%；

郑商所月成交额为1.97万亿元，占全国市场的11.77%，
同比下降46.65%，环比增长19.56%；

大商所月成交额为4.47万亿元，占全国市场的26.74%，
同比下降15.19%，环比增长13.83%；

中金所月成交额为2.06万亿元，占全国市场的12.33%，
同比增长50.80%，环比下降11.10%；

1-7月全国期货市场累计成交量同比下降33.95%



1-7月全国期货市场累计成交量为1,775.88百万手
同比下降33.95%，

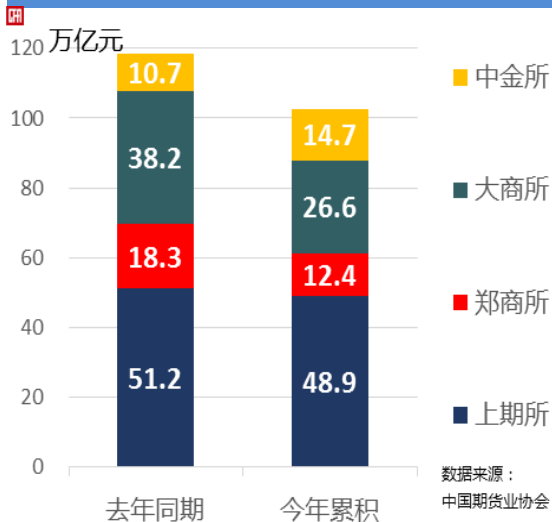
上期所累计成交量为782.49百万手，
占全国市场的44.06%，同比下降29.11%

郑商所累计成交量为344.62百万手，
占全国市场的19.41%，同比下降38.21%

大商所累计成交量为633.91百万手，
占全国市场的35.70%，同比下降37.63%

中金所累计成交量为14.85百万手，
占全国市场的0.84%，同比增长36.49%

1-7月全国期货市场累计成交额同比下降13.32%



1-7月全国期货市场累计成交额为102.63万亿元，同比下降13.32%，

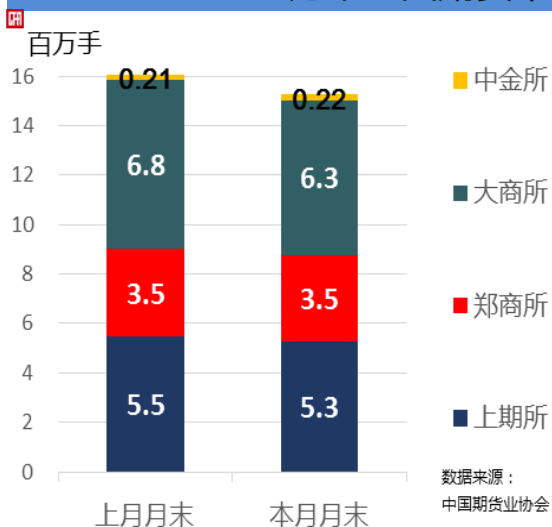
上期所累计成交额为48.94万亿元，占全国市场的47.68%，同比下降4.48%

郑商所累计成交额为12.40万亿元，占全国市场的12.08%，同比下降32.31%

大商所累计成交额为26.63万亿元，占全国市场的25.95%，同比下降30.22%

中金所累计成交额为14.66万亿元，占全国市场的14.28%，同比增长37.17%

7月末全国期货市场总持仓量较上月下降5.08%



截止7月末，

上期所持仓量为5.25百万手，环比下降4.50%

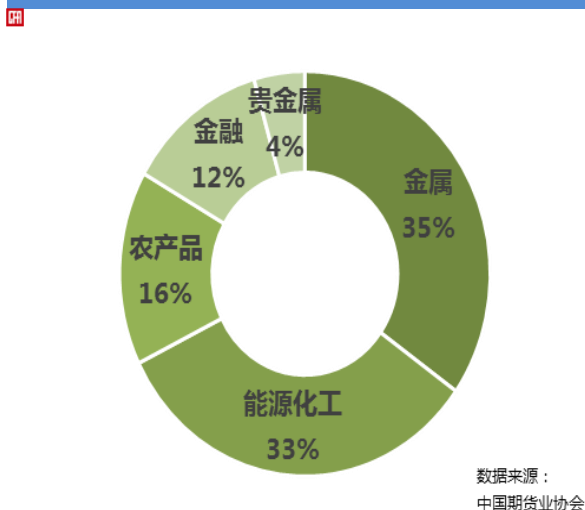
郑商所持仓量为3.53百万手，环比增长0.54%

大商所持仓量为6.25百万手，环比下降8.74%

中金所持仓量为0.22百万手，环比增长5.22%

二、品种成交情况

7月全国期货市场工业品期货成交额过半

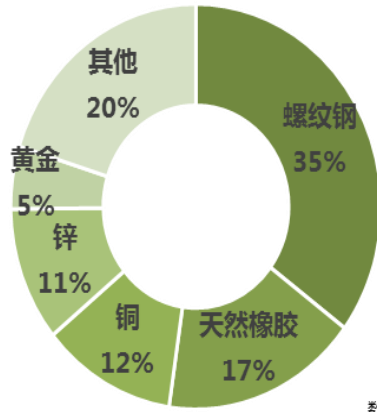


7月全国期货市场成交额按资产类别分别为

金属 (35%)
 能源化工 (33%)
 农产品 (16%)
 金融 (12%)
 贵金属 (4%)

7月上海品种成交额前三甲：螺纹钢、天胶、铜

01

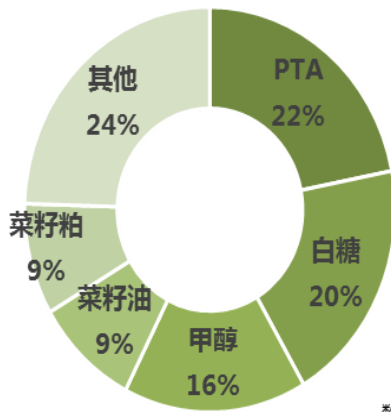


数据来源：
中国期货业协会

7月，上海品种成交额前五名分别为：
螺纹钢（35%）
天胶（17%）
铜（12%）
锌（11%）
黄金（5%）

7月郑州品种成交额前三甲：PTA、白糖、甲醇

02

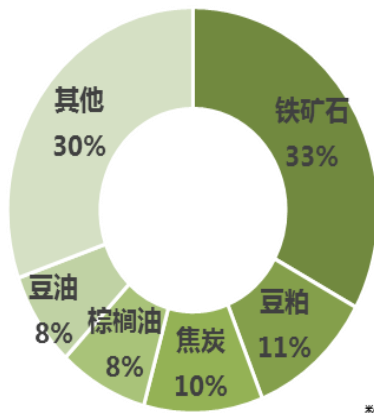


数据来源：
中国期货业协会

7月，郑州品种成交额前五名分别为：
PTA（22%）
白糖（20%）
甲醇（16%）
菜油（9%）
菜粕（9%）

7月大连品种成交额前三甲：铁矿石、豆粕、焦炭

03



数据来源：
中国期货业协会

7月，大连品种成交额前五名分别为：
铁矿石（33%）
豆粕（11%）
焦炭（10%）
棕榈油（8%）
豆油（8%）